











Wo wir sind

Von Verona auf der Autobahn A22

Aus Richtung Verona : Entfernung 25 km; Fahrzeit: etwa 40 Minuten. Vom Bahnhof  ab nimmt man die Umgehungsstraße/Tangenziale in Richtung Flugplatz/Aeroporto – Autobahn  A22 Verona Nord. Auf der Autobahn in Richtung BRENNERO – TRENTO fahren und diese bei der Ausfahrt  AFFI - LAGO DI GARDA SUD verlassen (siehe unten).

Autobahn-Ausfahrt A22 Affi (VR)

Von der Autobahn A22  Ausfahrt Affi (VR): Entfernung: insges. 7.5 km; Fahrzeit etwa 10 Minuten. Nach der Autobahnausfahrt  AFFI- LAGO DI GARDA SUD beim jeweiligen Kreisverkehr in Richtung Costermano (Monte Baldo und Costabella) fahren, dann links  in die Landstraße SP32 nach Bardolino einbiegen und nach etwa 2 km rechts  in die Strada di Sem e Pigno abbiegen und zuletzt nach links  in die Strada di Sem; nach 100 Metern finden Sie uns auf der rechten Seite.

